



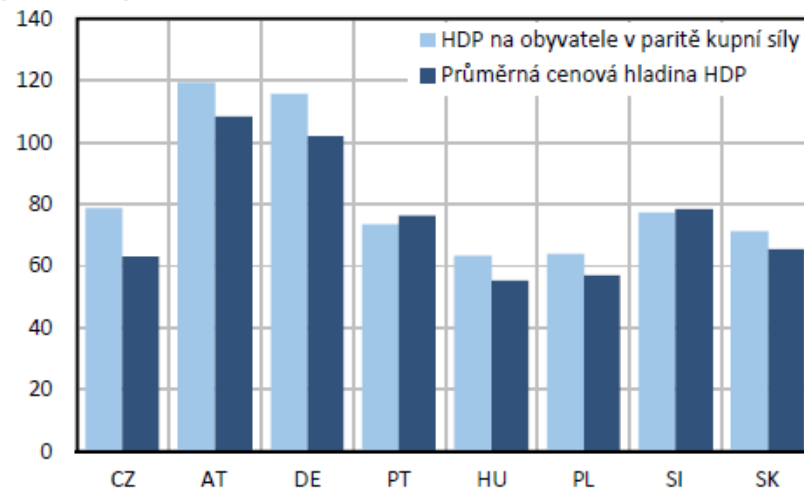
Česko a euro

Připravenost na vstup do eura

Kritérium	Kritérium	Hodnota	Plnění
Cenová stabilita	1,00 %	0,4 %	OK
Veřejné rozpočty	-3 % HDP	-1,9% HDP	OK
Veřejný dluh	60% HDP	40,9% HDP	OK
Dlouhodobé sazby	3,6%	0,7%	OK
ERM 2	+/-15%	-	NE

Graf 2.1: Stupeň ekonomické konvergence vybraných států k eurozóně v roce 2014

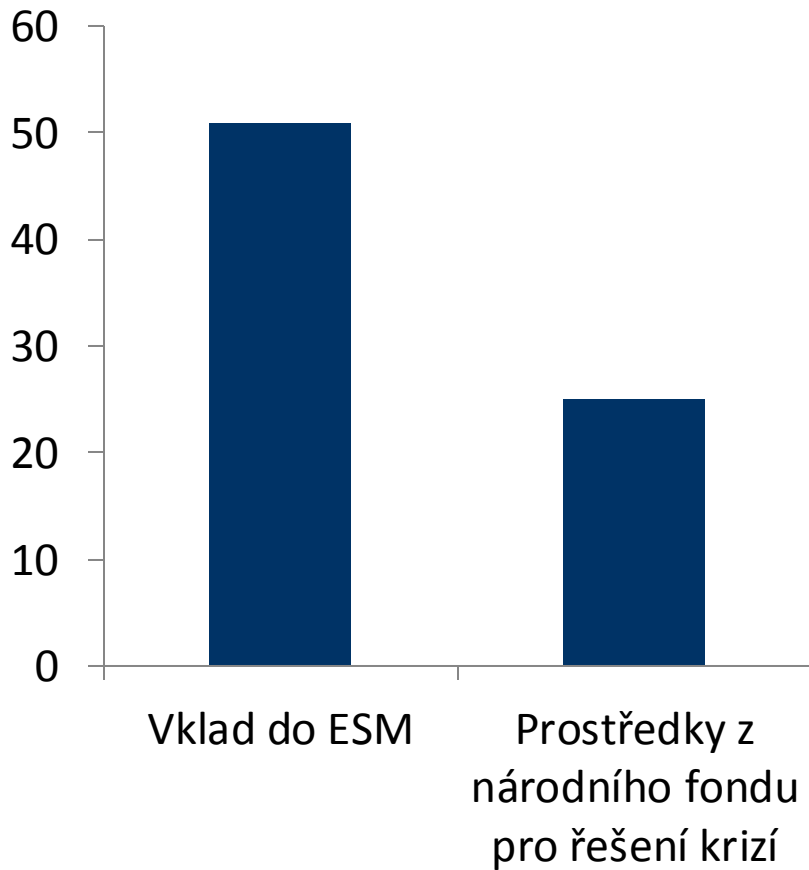
(EA19=100)



Zdroj: Vyhodnocení plnění Maastrichtských konvergenčních kritérií a stupně ekonomické sladění ČR s Eurozónou, ČNB

Je třeba se bát nižší cenové hladiny?

Co nás čeká při vstupu do EMU,
mld. CZK



Vklady u bank

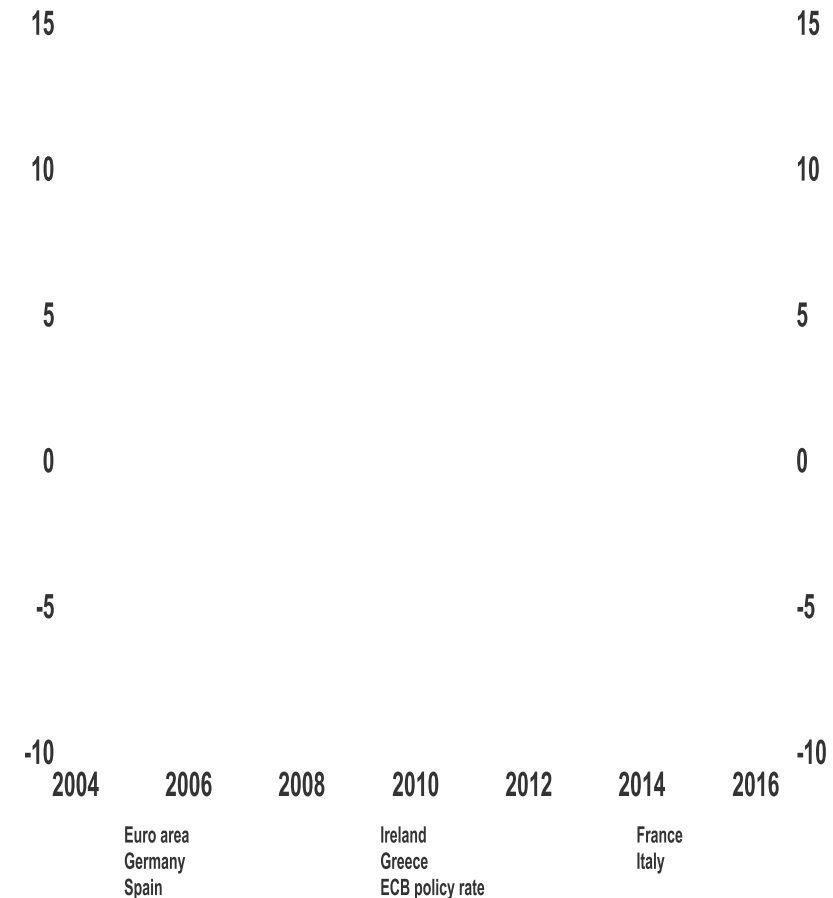
EUR, miliardy



Source: Thomson Reuters Datastream

Úrokové sazby podle Taylorova pravidla

Per cent



Source: Thomson Reuters Datastream